



I.E. N°65058 “LOS LIBERTADORES DE AMÉRICA”

SESIÓN DE APRENDIZAJE

I.- DATOS INFORMATIVOS

- a.- Grado y Sección : 2° grado “B”
b.- Área : Personal Social
c.- Nombre del docente : Bertha Maynas Silva.
d.- Nombre de la directora ; Sulma Marisol Oncebay Damián
e.- Nombre del subdirector(a) : Judith Dávila Talepcio/ Margarita Puertas Villacrez
f.- Fecha : 13 de octubre del 2023

TÍTULO DE LA SESIÓN: :Señales de seguridad ante un incendio

II.- MATERIALES A UTILIZAR: imágenes, ficha informativa, colores, hojas de papel bond.

III. PROPOSITO DE APRENDIZAJE : Hoy identificarán señales de seguridad , para saber cómo actuar en casos de incendio. Así también recordaremos y practicaremos las normas de convivencia democrática intercultural.

COMPETENCIA	DESEMPEÑO	CRITERIOS DE EVALUACIÓN
GESTIONA RESPONSABLEMENTE EL ESPACIO Y EL AMBIENTE	- Practica actividades sencillas para prevenir casos de incendio siguiendo señales de prevención y evacuación en su aula y hogar	-Conoce señales de prevención y evacuación en casos de incendios. Propone en actividades colectivas a nivel de aula y escuela orientadas a la prevención en caso de incendios. -Asume compromisos de prevención para evitar posibles casos de incendio en la escuela, aula y hogar.
Capacidad Comprende las relaciones entre los elementos sociales y naturales. -Maneja fuentes de información para comprender el espacio geográfico y el ambiente. -Genera acciones para conservar el ambiente local y global.		
EVIDENCIA	-Presenta sus propuestas para actuar frente a casos de incendio en casa, escuela y aula. Menciona el significado de cada señal de seguridad.	

IV. Desarrollo de las actividades

MOMENTOS DE LA SESIÓN

MATERIALES

INICIO

Saludo a los estudiantes de manera cordial y respetuosa dándoles la bienvenida a un nuevo día de clase.

-Inicio la sesión dialogando con los estudiantes sobre los casos de incendio, para ello realiza las siguientes preguntas: ¿Cuántas clases de incendios hay? ¿Por qué se producen? ¿Qué se debe hacer antes, durante y después de un incendio? ¿Conocen algunas señales de seguridad para incendios? ¿Cuáles? ¿Dónde los vieron? ¿Qué otras señales contra incendios habrá?

-Escucho sus respuestas y los registro en la pizarra.

PROPOSITO DE APRENDIZAJE : Hoy identificarán señales de seguridad, para saber cómo actuar en casos de incendio. Así también recordaremos y practicaremos las normas de convivencia democrática intercultural.

Desarrollo

Problematización

-Presento a los estudiantes la siguiente situación.



Juanita vive cerca al supermercado. Un día ella observaba el atardecer desde su ventana de pronto se dio cuenta que una gran cantidad de humo negro se expandía hacia las nubes, entonces salió corriendo a ver qué pasaba; era el supermercado que se estaba incendiando. Vio a personas correr desesperados de un lugar a otro. Algunos salían por la ventana, otros por las puertas. Juanita también observó que algunas personas corrían a brindar ayuda, pero no encontraban ninguna señal de seguridad o evacuación para auxiliar a las personas que el fuego les abrazaba o a personas que se asfixiaban con el humo. Ahora Juanita tiene una meta: “Conocer las señales de seguridad en casos de incendio “para prevenir posibles casos en su casa escuela, o aula.



-A partir de la situación presentada dialogamos a partir de preguntas: ¿Qué caso nos cuenta Juanita? ¿Por qué creen qué habrá sucedido el incendio? ¿De qué señales de seguridad nos habla Juanita? ¿Cuáles son las señales de seguridad para incendios que debemos conocer y poner en practica frente a estos casos?.¿Crees que en tu aula, escuela y hogar también debes tener estas señales de seguridad?¿Por qué?

Análisis de la información

- Presento y entrego la siguiente ficha informativa a los estudiantes
- Pido que lean y observen las imágenes atentamente.

CONOCEMOS LAS SEÑALES DE SEGURIDAD PARA INCENDIOS

Las señales de seguridad para incendios son carteles que indican **prevención** o **evacuación** en casos de incendios.

Estos carteles deben estar situados en zonas visibles y deben indicar donde están los extintores, las salidas de emergencia, las alarmas y cualquier otro elemento que sea necesario para una correcta evacuación de de las personas y la extinción del incendio.



El extintor es un aparato portátil que sirve para apagar fuegos o incendios de pequeña magnitud.

imágenes,
ficha
informativa,
colores, hojas
de papel bond.

SEÑALES DE EVACUACIÓN

SEÑALES DE PREVENCIÓN



-Después de leer la información con los estudiantes dialogamos: ¿Qué información les brindó la ficha? ¿Cuántas señales de seguridad para incendios conocieron? ¿Para qué sirven? ¿Dónde deben estar ubicados? ¿Creen que las instituciones y los centros comerciales deben contar con estas señales? ¿Por qué? ¿Será importante que los hogares también cuenten con estas señales ¿Por qué? ¿Cuál de estas señales pusieras en tu aula? ¿Por qué? ¿Qué otras señales creen que podrían utilizar para prevenir incendios?

- Teniendo en cuenta los casos de incendio en la escuela y comunidad, animo a los estudiantes proponer acciones para estar preparados frente a situaciones parecidas. Para ello pregunto:

¿Qué podemos hacer para prevenir y estar preparados frente a los incendios en el aula, escuela y hogar?

-Pido que en forma grupal propongan algunas actividades o acciones que realizarán para prevenir incendios.

-Brindo un espacio para que los estudiantes dialoguen, propongan sus ideas y luego lo plasmen en un papelote.

Acciones para prevenir y estar preparados frente a incendios en casa, escuela y aula

.....

.....

.....

Socializan sus trabajos, así también mencionan el significado de cada señal de seguridad a partir de imágenes.

Acuerdo o toma de decisiones

Menciono a los estudiantes que: **las señales para la prevención de incendios son importantes no solamente para salvar vidas y bienes materiales, sino también áreas verdes.**

Los incendios son impredecibles por lo que se debe estar prevenido para evitar su propagación.

-Animo a los estudiantes a establecer compromisos de prevención contra incendios.

ME COMPROMETO A:.....

.....

.....

.....



I.E. N°65058 "LOS LIBERTADORES DE AMÉRICA"



Juanita vive cerca al supermercado.

Un día ella observaba el atardecer desde su ventana, de pronto se dio cuenta que una gran cantidad de humo negro se expandía hacia las nubes, entonces salió corriendo a ver qué pasaba; era el supermercado que se estaba incendiando. Vio a personas correr desesperados de un lugar a otro. Algunos salían por la ventana, otros por las





puertas. Juanita también observó que algunas personas corrían a brindar ayuda, pero no encontraban ninguna señal de seguridad o evacuación para auxiliar a las personas que el fuego les abrazaba o a personas que se asfixiaban con el humo. Ahora Juanita tiene una meta: “Conocer las señales de seguridad para incendios” con el fin prevenir posibles casos en su casa escuela, o aula



**RIESGO
ELÉCTRICO**



**¡PELIGRO!
RIESGO DE INCENDIO
LÍQUIDOS INFLAMABLES**








**¡PELIGRO!
GAS INFLAMABLE**





I.E. N°65058 "LOS LIBERTADORES DE AMÉRICA"







I.E. N°65058 “LOS LIBERTADORES DE AMÉRICA”



EXTINTOR





CONOCEMOS LAS SEÑALES DE SEGURIDAD PARA INCENDIOS

Las señales de seguridad para incendios son carteles que indican **prevención o evacuación** en casos de incendios. Estos carteles deben estar situados en zonas



visibles y deben indicar dónde están los extintores, las salidas de emergencia, las alarmas y cualquier otro elemento que sea necesario para una correcta evacuación de las personas y la extinción del incendio.



El extintor es un aparato portátil que sirve para apagar fuegos o incendios de pequeña magnitud.

-Asume compromisos de prevención para evitar posibles casos de incendio en la escuela, aula y hogar



-Conoce señales de prevención y evacuación en casos de incendios.

Propone en actividades colectivas a nivel de aula y escuela orientadas a la prevención en caso de incendios.

Hoy identificarán señales de seguridad, para saber cómo actuar en casos de incendio. Así también



I.E. N°65058 "LOS LIBERTADORES DE AMÉRICA"

**recordaremos y practicaremos las
normas de convivencia
democrática intercultural.**